

LIVESTREAM-ANLEITUNG

ALLGEMEINE HINWEISE

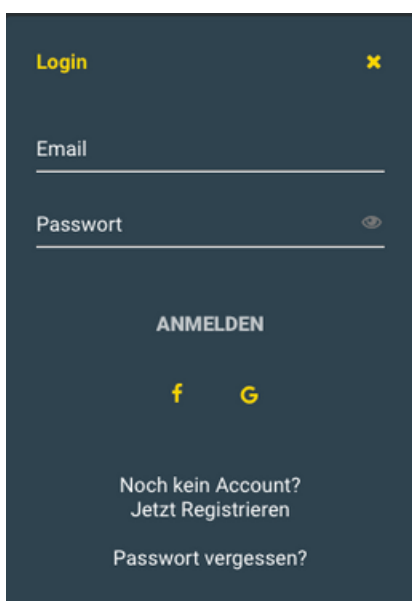
- Desktop-Verbindung (Mac oder Windows)
 - Browser: Google Chrome, Firefox, Safari
 - Keine externe Konsolen (z.B. PlayStation, Xbox etc.)
 - Kein Smart-TV
 - Fernseher: HDMI-Verbindung verwenden.
- Bild-Qualität automatisch festsetzen (Anzeige am unteren rechten Bildschirmrand)
- Bei Zeitversatz: Klick auf gelben Vorspulknopf mittig im Bildschirm

1. SCHRITT: REGISTRIERUNG UND LOGIN

Um Zugriff auf das Heimspiel zu bekommen, gehe bitte auf www.soccerwatch.tv. Dort erscheint in der Mitte der Seite der Player, wo Du dich zunächst anmelden musst. Klicke dazu einfach auf „Anmelden“.

Du hast bereits einen soccerwatch.tv-Account?

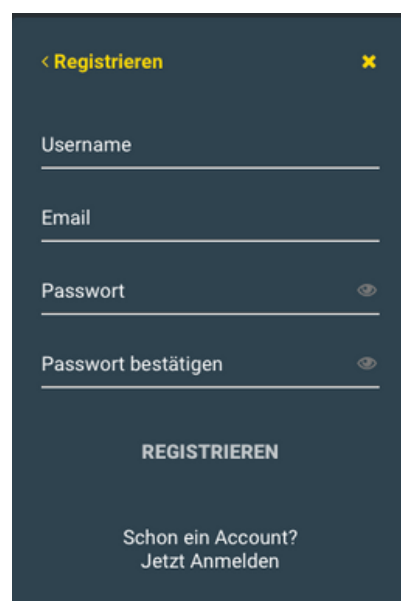
Dann gib einfach deinen Benutzernamen und dein Kennwort ein und klicke auf „Anmelden“.



The screenshot shows a dark-themed login form titled "Login" with a close button (X). It contains two input fields: "Email" and "Passwort" (password), with a visibility toggle icon for the password field. Below the fields is a large "ANMELDEN" button. At the bottom, there are social media icons for Facebook (f) and Google+ (G), and a link "Noch kein Account? Jetzt Registrieren". At the very bottom, there is a link "Passwort vergessen?".

Du hast noch keinen soccerwatch.tv-Account?

Dann klicke auf „Jetzt Registrieren“ und trage deinen Benutzernamen und deine E-Mail-Adresse ein sowie ein Passwort. Deine Käufe werden mit deinem Account verknüpft, daher solltest Du auf die Korrektheit Deiner Mail-Adresse achten.



The screenshot shows a dark-themed registration form titled "< Registrieren" with a close button (X). It contains four input fields: "Username", "Email", "Passwort", and "Passwort bestätigen", each with a visibility toggle icon for the password fields. Below the fields is a large "REGISTRIEREN" button. At the bottom, there is a link "Schon ein Account? Jetzt Anmelden".

LIVESTREAM-ANLEITUNG

Die Registrierung bzw. der Login muss in jedem Fall durchgeführt werden. Erst danach kannst Du Deine Zahlungsmethode auswählen bzw. als Dauerkarten-Inhaber Dir den freien Zugang zum Spiel sichern.

2.AUSWAHL DER ZUGANGSMÖGLICHKEITEN

Dieser Content ist nicht frei verfügbar. Bitte wähle eine Zugangsmöglichkeit aus.

DAUERKARTE FREISCHALTEN

FREIKARTE

GASTRO-ZUGANG

JAHRESABO

EINZEL-ZUGANG

1. Dauerkarte

Um Deine Dauerkarte mit deinem Account zu verknüpfen musst Du einfach deine Transaktionsnummer und deinen Nachnamen, so wie du ihn beim Kauf der Dauerkarte angegeben hast, eingeben. Die Dauerkarte wird permanent mit deinem Account verknüpft und kann nicht auf einen anderen Account umgelegt werden. Achte also darauf, dass Du Zugriff auf den verwendeten Account hast und dir Dein Passwort bekannt ist, wenn Du Dich auf einem anderen Gerät oder Browser einloggen möchtest.

Zur Übersicht | Dauerkarte

Dauerkarte

EINLÖSEN

2. Freier Zugang

Gib einfach Deinen Gutscheincode ein, um die Freikarte für das ausgewählte Spiel einzulösen und mit deinem Account zu verknüpfen.

Zur Übersicht | Freikarte

Freikarte

EINLÖSEN

LIVESTREAM-ANLEITUNG

3. Gastro-Zugang (Firmenkauf)

Beim Gastro-Zugang wird nur das ausgewählte Spiel freigeschaltet. Die Zahlungsabwicklung läuft hierbei komplett über unseren Partner PayPal. Wir bieten die Bezahlung über PayPal selber, SEPA Lastschrift und Kredit-/Debitkarte an. Solltest Du während deiner Bezahlung mit PayPal Probleme bekommen, wende Dich bitte direkt an den Support von PayPal, da wir keinen Einfluss auf das Zahlungssystem von PayPal haben.


Nach Abschluss der Transaktion ist das ausgewählte Spiel mit Deinem Account verknüpft, sodass du es immer wieder aufrufen kannst. Du hast außerdem die Erlaubnis, den Stream live und als VoD öffentlich Leuten zugänglich zu machen.



4. Jahresabo

Beim Jahresabo-Zugang werden alle Heimspiele des Vereins freigeschaltet. Die Zahlungsabwicklung läuft hierbei komplett über unseren Partner PayPal. Wir bieten die Bezahlung über PayPal selber, SEPA Lastschrift und Kredit-/Debitkarte an. Solltest Du während deiner Bezahlung mit PayPal Probleme bekommen, wende Dich bitte direkt an den Support von PayPal, da wir keinen Einfluss auf das Zahlungssystem von PayPal haben.

Nach Abschluss der Transaktion sind die Spiele mit Deinem Account verknüpft, sodass du es immer wieder aufrufen kannst. Du hast außerdem die Erlaubnis, den Stream live und als VoD öffentlich Leuten zugänglich zu machen.



LIVESTREAM-ANLEITUNG

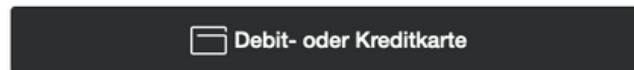
5. Einzelzugang

Beim Privatkauf wird nur das ausgewählte Spiel freigeschaltet. Die Zahlungsabwicklung läuft hierbei komplett über unseren Partner PayPal. Wir bieten die Bezahlung über PayPal selber, Sepa Lastschrift und Kredit-/Debitkarte an. Solltest Du während Deiner Bezahlung mit PayPal Probleme bekommen, wende Dich bitte direkt an den Support von PayPal, da wir keinen Einfluss auf das Zahlungssystem von PayPal haben.

Nach Abschluss der Transaktion ist das ausgewählte Spiel mit deinem Account verknüpft, sodass Du es immer wieder aufrufen kannst.

[Zur Übersicht](#) | Einzel-Zugang

Schalte dich für dieses Spiel frei.



Abgewickelt durch **PayPal**

Kauf nur für Privatkunden, gewerbliche Kunden sind vom Kauf der Spielen ausgeschlossen.